






Outdoor Shape Damen Jacke

Material	<p>Oberstoff 100 % Polyester PLANAM-TEX-beschichtet</p> <p>Futter 100 % Polyester Fleecejacke, herausnehmbar ca. 200 g/m²</p>
Konfektionsgrößen	XS - S - M - L - XL - XXL - XXXL
Pflegehinweise	    
Extras	<p>3-in-1-Jacke atmungsaktiv wasserdicht Nähte hinterklebt tailliert herausnehmbare Fleecejacke als Innenfutter in grau mit 2 eingesetzten Seitentaschen (separat zu tragen) 2 eingesetzte Seitentaschen mit wasserdichtem Reißverschluss 1 Brusttasche rechts mit wasserdichtem Reißverschluss Frontreißverschluss am Kinn hinterlegt verstellbare Ärmelbündchen einrollbare Kapuze im Kragen mit Einstellmöglichkeiten verstellbarer Kordelzug im Bund 1 Innentasche in der Außenjacke</p>

Normen



blau/grau
3635



schwarz/grau
3636



rot/grau
3637